

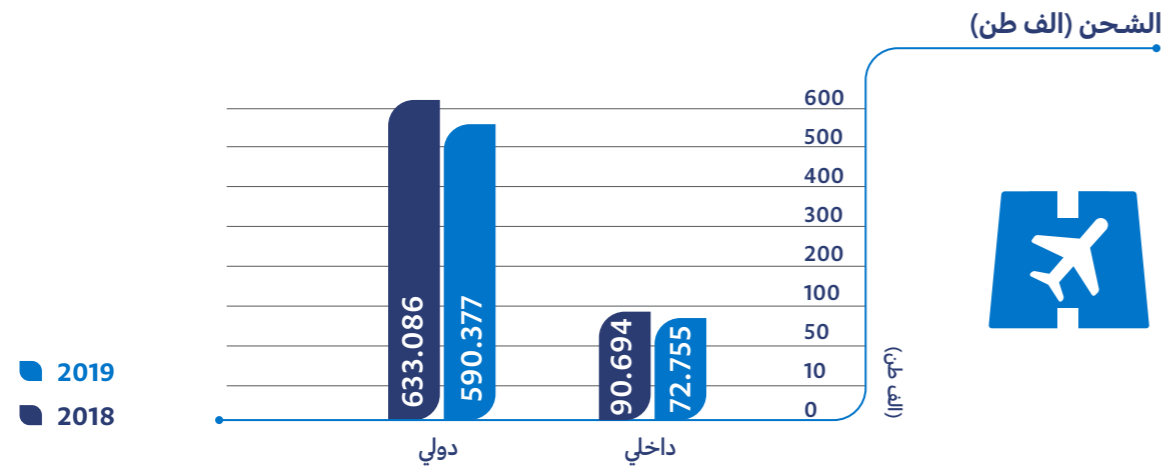
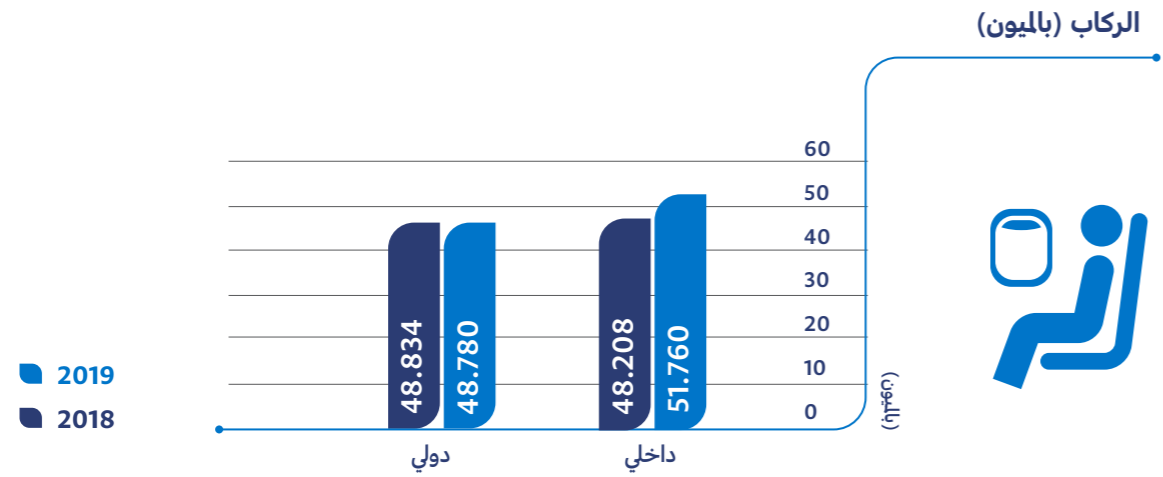
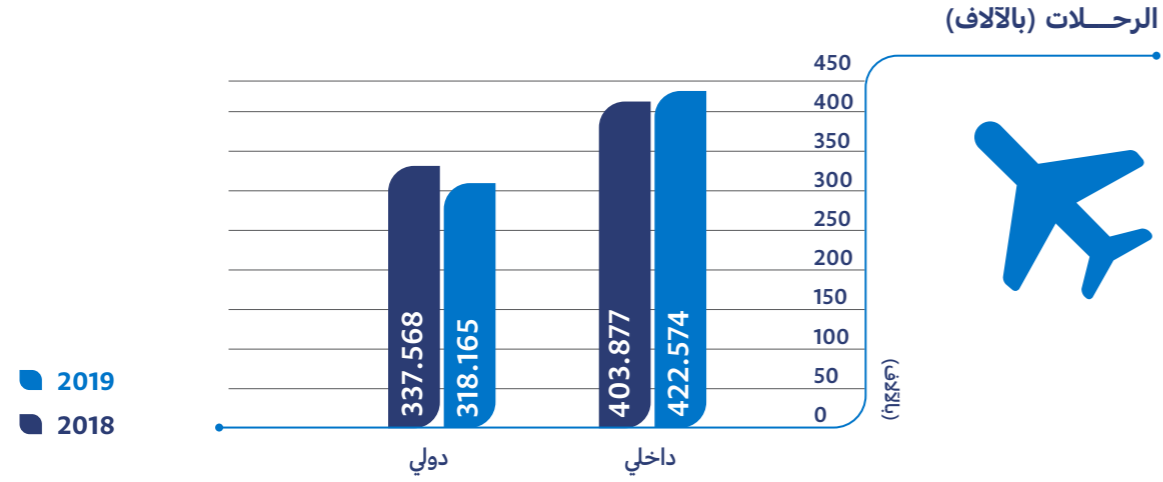


إحصائيات
الحركة الجوية

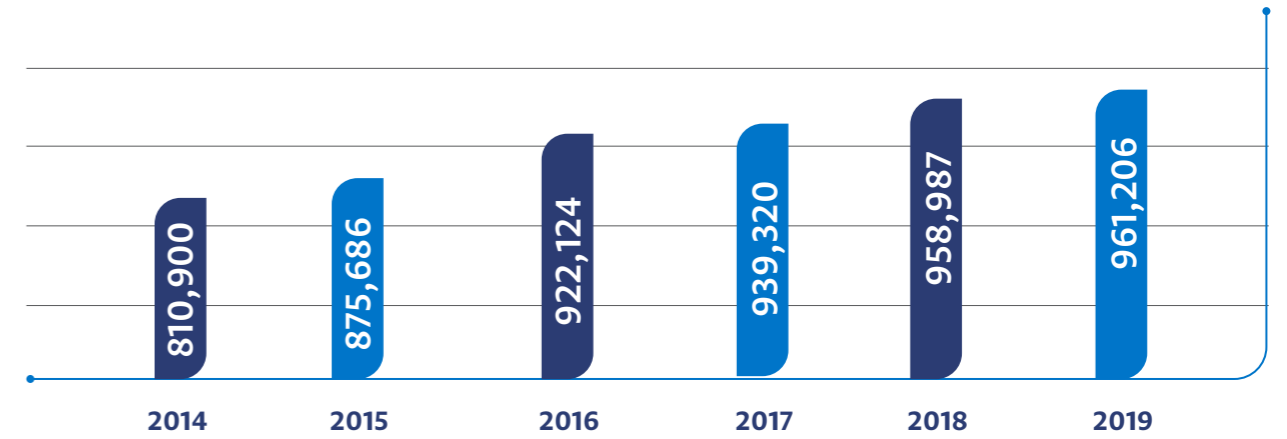




إجمالي الحركة الجوية في مطارات المملكة الدولية (الوصول والمغادرة)



إجمالي الحركة الجوية المفوترة من عام 2014 وحتى عام 2019



إجمالي الحركة الجوية في مطارات المملكة (وصول ومغادرة)

شحن وبرد (بالطنان)	ركاب (بالآلاف)	رحلات	المطارات الدولية
723,780	97,042	741,445	2018
663,132	100,540	740,739	2019
4,121	2,597	29,934	المطارات الداخلية
2,229	2,806	29,578	2018
			2019
727,901	99,639	771,379	المجموع
665,431	103,346	770,317	2018
			2019
معدل التغير: -8.6%	معدل التغير: 3.7%	معدل التغير: -0.1%	



تفاصيل الحركة الجوية في مطارات المملكة الدولية (الوصول والمغادرة)

معدل التغيير	المجموع	داخلي	دولي
▼ %-2.2	23,221	21,558	1,663
	22,703	21,593	1,110

2018	2019

مطار الملك عبدالله بن عبدالعزيز الدولي بجازان
GIZ

معدل التغيير	المجموع	داخلي	دولي
▼ %-7.1	16,303	9,675	6,628
	15,151	9,069	6,082

2018	2019

مطار الأمير نايف بن عبدالعزيز الدولي (القصيم)
ELQ

معدل التغيير	المجموع	داخلي	دولي
▲ %10.8	14,449	12,884	1,565
	16,014	14,455	1,559

2018	2019

مطار الأمير سلطان بن عبدالعزيز الدولي (تبوك)
TUU

معدل التغيير	المجموع	داخلي	دولي
▼ %-8.2	7,501	4,678	2,823
	6,884	4,813	2,071

2018	2019

مطار الأمير عبدالرحمن بن عبدالعزيز الدولي (ينبع)
YNB

معدل التغيير	المجموع	داخلي	دولي
▼ %-9.7	5,842	4,600	1,242
	5,274	4,268	1,006

2018	2019

مطار الجوف الدولي
AJF

معدل التغيير	المجموع	داخلي	دولي
▲ %7.6	6,469	6,113	356
	6,962	6,509	453

2018	2019

مطار الاحساء الدولي
HOF

معدل التغيير	المجموع	داخلي	دولي
▼ %-0.1	741,445	403,877	337,568
	740,739	422,574	318,165

2018	2019

المجموع

معدل التغيير	المجموع	داخلي	دولي
▲ %2.9	235,036	94,396	140,640
	241,917	105,383	136,534

2018	2019

مطار الملك عبدالعزيز الدولي
JED

معدل التغيير	المجموع	داخلي	دولي
▲ %1.6	208,781	113,314	95,467
	212,154	124,604	87,550

2018	2019

مطار الملك خالد الدولي
RUH

معدل التغيير	المجموع	داخلي	دولي
▲ %1.6	93,319	52,926	40,393
	94,784	57,555	37,229

2018	2019

مطار الملك فهد الدولي
DMM

معدل التغيير	المجموع	داخلي	دولي
▼ %-0.1	60,668	23,727	36,941
	60,605	24,061	36,544

2018	2019

مطار الأمير محمد بن عبدالعزيز الدولي
MED

معدل التغيير	المجموع	داخلي	دولي
▲ %0.6	10,807	7,133	3,674
	10,867	7,732	3,135

2018	2019

مطار الطائف الدولي
TIF

معدل التغيير	المجموع	داخلي	دولي
▼ %-14.5	40,955	36,565	4,390
	35,027	31,575	3,452

2018	2019

مطار ابها الدولي
AHB

معدل التغيير	المجموع	داخلي	دولي
▼ %-31.5	18,094	16,308	1,786
	12,397	10,957	1,440

2018	2019

مطار حائل الدولي
HAS

* تم احتساب رحلات الحج والعمرة ضمن الرحلات الدولية



تفاصيل الحركة الجوية في مطارات المملكة الدولية (الوصول والمغادرة)

معدل التغيير	المجموع	داخلي	دولي
↑ %8.1	2,624	2,442	182
	2,837	2,691	146

2018	2019
182	146

مطار الملك عبدالله بن عبدالعزيز الدولي بجازان GJZ

معدل التغيير	المجموع	داخلي	دولي
↑ %1.1	1,635	948	687
	1,653	978	675

2018	2019
687	675

مطار الأمير نايف بن عبدالعزيز الدولي (القصيم) ELQ

معدل التغيير	المجموع	داخلي	دولي
↑ %12.4	1,589	1,414	175
	1,787	1,601	186

2018	2019
175	186

مطار الأمير سلطان بن عبدالعزيز الدولي (تبوك) TUU

معدل التغيير	المجموع	داخلي	دولي
↓ %9.5	769	462	307
	697	443	253

2018	2019
307	253

مطار الأمير عبدالرحمن بن عبدالعزيز الدولي (ينبع) YNB

معدل التغيير	المجموع	داخلي	دولي
↑ %0.1	594	482	112
	595	473	122

2018	2019
112	122

مطار الجوف الدولي AJF

معدل التغيير	المجموع	داخلي	دولي
↑ %4.8	171	140	31
	180	155	24

2018	2019
31	24

مطار الاحساء الدولي HOF

معدل التغيير	المجموع	داخلي	دولي
↑ %3.6	97,042	48,208	48,834
	100,540	51,760	48,780

المجموع

* تم احتساب ركاب الحج و العمرة ضمن ركاب الدولية

معدل التغيير	المجموع	داخلي	دولي
↑ %4.3	36,004	12,921	23,083
	37,540	14,173	23,366

2018	2019
23,083	23,366

مطار الملك عبدالعزيز الدولي JED

معدل التغيير	المجموع	داخلي	دولي
↑ %3.4	28,132	15,519	12,613
	29,083	16,674	12,408

2018	2019
12,613	12,408

مطار الملك خالد الدولي RUH

معدل التغيير	المجموع	داخلي	دولي
↑ %6.8	10,452	5,541	4,911
	11,168	6,321	4,847

2018	2019
4,911	4,847

مطار الملك فهد الدولي DMM

معدل التغيير	المجموع	داخلي	دولي
↑ %2.9	8,145	2,486	5,659
	8,381	2,600	5,782

2018	2019
5,659	5,782

مطار الأمير محمد بن عبدالعزيز الدولي MED

معدل التغيير	المجموع	داخلي	دولي
↑ %0.03	1,174	770	404
	1,174	814	360

2018	2019
404	360

مطار الطائف الدولي TIF

معدل التغيير	المجموع	داخلي	دولي
↓ %2.9	4,498	4,005	493
	4,368	3,923	445

2018	2019
493	445

مطار ابها الدولي AHB

معدل التغيير	المجموع	داخلي	دولي
↓ %13.9	1,253	1,078	175
	1,078	913	166

2018	2019
175	166

مطار حائل الدولي HAS



تفاصيل الحركة الجوية في مطارات المملكة الدولية (الوصول والمغادرة)

معدل التغيير	المجموع	داخلي	دولي
0	0	0	0
	0	0	0

2018	2019
0	0

مطار الملك عبدالله بن عبدالعزيز الدولي بجازان GIZ

معدل التغيير	المجموع	داخلي	دولي
-100%	19,998	17,467	2,531
	0	0	0

2018	2019
2,531	0

مطار الأمير نايف بن عبدالعزيز الدولي (القصيم) ELQ

معدل التغيير	المجموع	داخلي	دولي
0	0	0	0
	0	0	0

2018	2019
0	0

مطار الأمير سلطان بن عبدالعزيز الدولي (تبوك) TUU

معدل التغيير	المجموع	داخلي	دولي
0	0	0	0
	0	0	0

2018	2019
0	0

مطار الأمير عبدالعزيز بن عبدالحسين بن عبدالعزيز الدولي (ينبع) YNB

معدل التغيير	المجموع	داخلي	دولي
0	0	0	0
	0	0	0

2018	2019
0	0

مطار الجوف الدولي AJF

معدل التغيير	المجموع	داخلي	دولي
-89.0%	55	41	14
	6	6	0

2018	2019
14	0

مطار الاحساء الدولي HOF

معدل التغيير	المجموع	داخلي	دولي
-8.4%	723,780	90,694	633,086
	663,132	72,755	590,377

2018	2019
633,086	590,377

المجموع

معدل التغيير	المجموع	داخلي	دولي
3.8%	353,659	33,116	320,543
	366,957	35,449	331,508

2018	2019
320,543	331,508

مطار الملك عبدالعزيز الدولي JED

معدل التغيير	المجموع	داخلي	دولي
-6.4%	234,067	24,899	209,167
	219,041	25,156	193,885

2018	2019
209,167	193,885

مطار الملك خالد الدولي RUH

معدل التغيير	المجموع	داخلي	دولي
-33.3%	115,700	14,870	100,830
	77,128	12,144	64,984

2018	2019
100,830	64,984

مطار الملك فهد الدولي DMM

معدل التغيير	المجموع	داخلي	دولي
0	0	0	0
	0	0	0

2018	2019
0	0

مطار الأمير محمد بن عبدالعزيز الدولي MED

معدل التغيير	المجموع	داخلي	دولي
0	0	0	0
	0	0	0

2018	2019
0	0

مطار الطائف الدولي TIF

معدل التغيير	المجموع	داخلي	دولي
0	0	0	0
	0	0	0

2018	2019
0	0

مطار ابها الدولي AHB

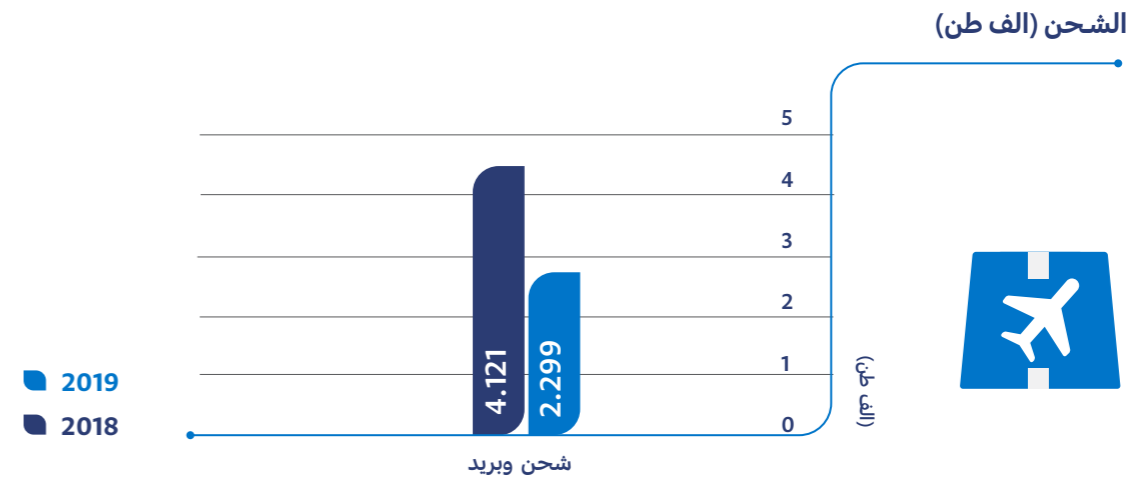
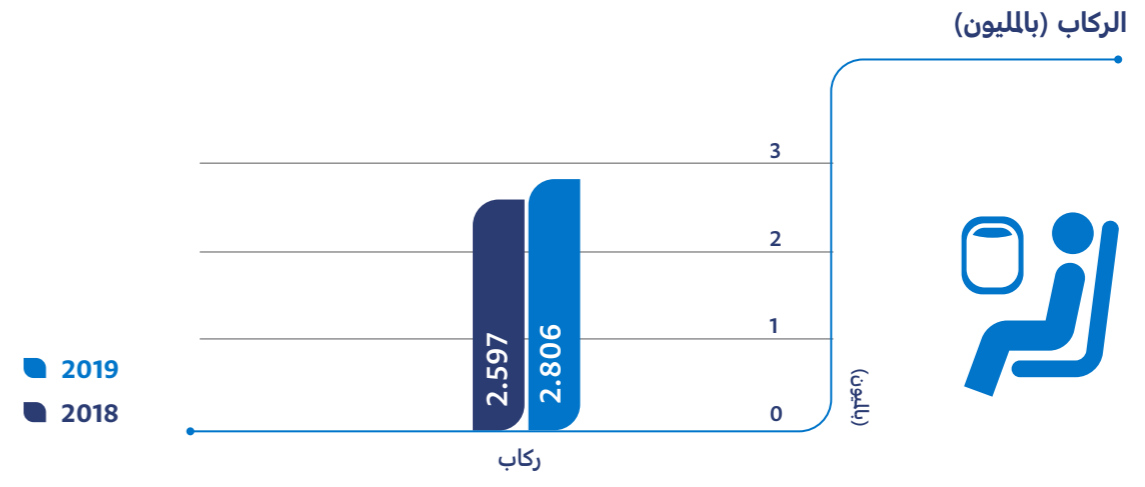
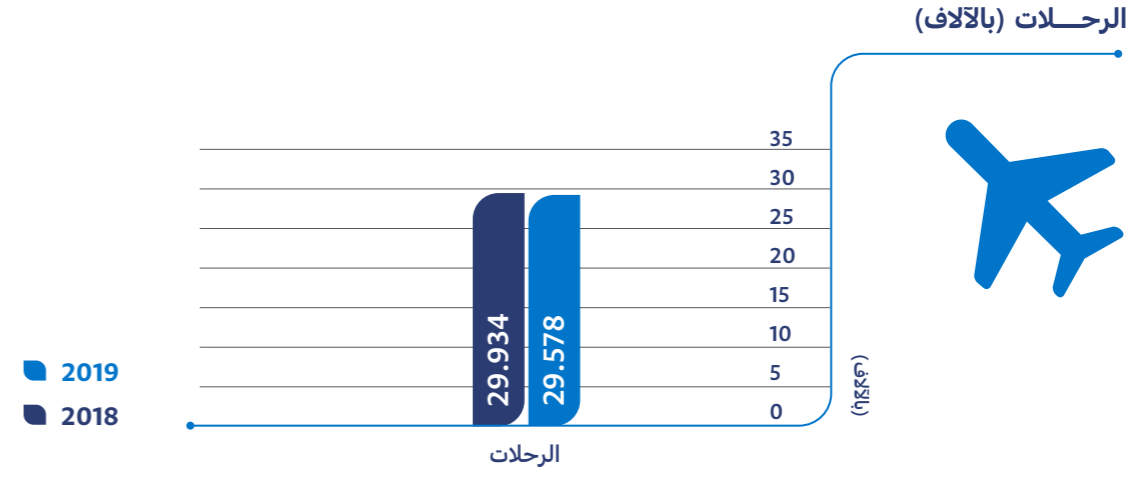
معدل التغيير	المجموع	داخلي	دولي
-100%	301	301	0
	0	0	0

2018	2019
301	0

مطار حائل الدولي HAS



إجمالي الحركة الجوية في مطارات المملكة الداخلية (الوصول والمغادرة)





تفاصيل الحركة الجوية في المطارات الداخلية (الوصول والمغادرة)

المطارات الداخلية



مطار	رحلات	ركاب بالآلاف	الشحن والبريد بالطن	2018	2019	التغير
مطار عرعر RAE	3,417	346	35	2018	3,332	معدل التغير -2.5%
				2019		معدل التغير -0.1%
						معدل التغير -100%
مطار الوجعة EJH	1,730	56	0	2018	1,544	معدل التغير -10.8%
				2019		معدل التغير 7.7%
مطار رفحاء RAH	1,212	90	0	2018	946	معدل التغير -21.9%
				2019		معدل التغير 0.8%
مطار نجران EAM	161	1	0	2018	1,595	معدل التغير -890.7%
				2019		معدل التغير 18386.8%
مطار القيصومة AQI	3,568	293	71	2018	3,328	معدل التغير -6.7%
				2019		معدل التغير 9.9%
						معدل التغير -100.0%

مطار	رحلات	ركاب بالآلاف	الشحن والبريد بالطن	2018	2019	التغير
مطار الملك سعود (الباحة) ABT	4,482	476	0	2018	4,136	معدل التغير -7.7%
				2019		معدل التغير -7.2%
مطار وادي الدواسر WAE	1,972	154	2,960	2018	1,813	معدل التغير -8.1%
				2019		معدل التغير -1.5%
						معدل التغير -41.8%
مطار شرورة SHW	2,957	274	0	2018	2,740	معدل التغير -7.3%
				2019		معدل التغير -5.1%
مطار طريف TUI	1,721	107	0.2	2018	1,512	معدل التغير -12.1%
				2019		معدل التغير -1.7%
						معدل التغير -98.4%
مطار بيشة BHH	3,893	474	0	2018	3,946	معدل التغير 1.4%
				2019		معدل التغير 0.5%



تابع تفاصيل الحركة الجوية في المطارات الداخلية (الوصول والمغادرة)

المطارات الداخلية



رحلات	ركاب بالآلاف	الشحن والبريد بالطن
3,026	258	0
2,520	243	0
معدل التغير -16.7%	معدل التغير -5.9%	0



مطار القرينات

URY

رحلات	ركاب بالآلاف	الشحن والبريد بالطن
1,113	34	0.024
1,638	61	0.006
معدل التغير 47.2%	معدل التغير 78.6%	معدل التغير -75.0%

مطار الامير عبدالمجيد
بن عبدالعزيز(العدا)

ULH

رحلات	ركاب بالآلاف	الشحن والبريد بالطن
632	35	1,054
494	38	577
معدل التغير -21.8%	معدل التغير 9.3%	معدل التغير -45.2%



مطار الدوامي

DWD

رحلات	ركاب بالآلاف	الشحن والبريد بالطن
50	0.1	0
34	0.1	0
معدل التغير -32.0%	معدل التغير -17.2%	0



مطار رابغ

RGB

رحلات	ركاب بالآلاف	الشحن والبريد بالطن
29,934	2,597	4,120.9
29,578	2,806	2,299.2
معدل التغير -1.2%	معدل التغير 8.0%	معدل التغير -44.2%



المجموع